

WEVA RECTANGLE 6X3
Une gamme facile
à vivre et pratique,
le rêve accessible !

PISCINES BOIS GAMME WEVA



Dim. ext.
653 x 353 cm
Hauteur :
146 cm

WEVA RECTANGLE 6X3

Hors-sol / semi-enterrée / enterrée

Structure en pin du Nord massif traité autoclave 4, groupe de filtration P-FI simple d'installation, échelle extérieure dissociable, margelle double pin traité classe 4, liner 75/100^{ème} bleu France.



MARGELLES EN EPICÉA DU NORD

Pour des margelles encore plus belles, plus planes et plus durables, BWT a choisi des épicéas du Nord traité classe 3, sélectionnés pour leur extrême résistance mécanique et leur excellente tenue naturelle aux intempéries. De superbes bois, bien séchés, denses et de première qualité, pour des piscines qui feront très longtemps le bonheur de vos clients.

MARGELLE



- » En épicéa du nord traité classe 3, d'une épaisseur de 28 mm et d'une largeur de 290 mm (2 x 145 mm).

LINER



- » Liner 75/100^{ème} Bleu France.

ÉCHELLES



- » Échelle intérieure Inox 3 marches
- » Échelle extérieure bois 5 marches.



BUSES DE REFOULEMENT ET SKIMMERS

- » 2 buses de refoulement,
- » 2 skimmer P-GM Long.



GROUPE DE FILTRATION

- » Débit de 9,70 m³/h (filtre propre) en sortie de buse de refoulement,
- » Filtre à sable P-FI Ø 500, traité anti-UV
- » Vanne 6 voies avec position filtrage/lavage/rinçage/circulation/vidange/fermé.
- » Vannes d'isolement au refoulement et à l'aspiration,
- » Pompe de filtration équipée d'un préfiltre ; puissance 0,46 à 0,60 kW,
- » Connectique hydraulique semi-rigide « qualité enterrable » Ø 45mm.


Toutes les piscines et piscinettes myPOOL sont conformes aux normes françaises et européennes qui leur sont applicables :

- NF EN 16582-1 | Piscines privées à usage familial / Partie 1 : Exigences générales et de sécurité et méthodes d'essai.
- NF EN 16582-2 | Piscines privées à usage familial / Partie 2 : Exigences générales et de sécurité et méthodes d'essai pour piscines enterrées.
- NF EN 16582-3 | Piscines privées à usage familial / Partie 1 : Exigences générales et de sécurité et méthodes d'essai pour piscines hors sol.
- NF EN 16713-1 | Piscines privées à usage familial / Systèmes de distribution d'eau - Partie 1 : Systèmes de filtration / Exigences et méthodes d'essai.
- NF EN 16713-2 | Piscines privées à usage familial / Systèmes de distribution d'eau - Partie 2 : Systèmes de circulation / Exigences et méthodes d'essai.
- NF EN P90-303 | Piscinettes - exigences de sécurité et méthodes d'essai.



STRUCTURE PAR EBOÏTEMENT

- » En pin du Nord massif traité autoclave 4, finition arrondie
- » Épaisseur de 45 mm
- » Jambes de force en acier galvanisé.



TAPIS DE SOL

- » Tapis de sol à placer sous le liner.



DES ÉQUIPEMENTS HOMOLOGUÉS

Des tests d'homologation sont effectués par un laboratoire indépendant qui peut demander une modification de l'équipement ou de sa notice de montage, s'il l'estime nécessaire, et/ou dans notre propre laboratoire. À l'issue de la pleine réussite des tests, le laboratoire délivre un certificat d'homologation, à chaque modèle de piscine testé.

BWT est certifié PEFC (chaîne de contrôle: FCBA/12-01382) pour ses approvisionnements en bois issus de forêts gérées durablement selon les règles du Programm of the Endorsement of Forest Certification. Le label PEFC concerne les bois de forêts européennes.

Agrément CTB-B+ SP (SP: cette dénomination a été créée par les certifications CTB-P+ et CTB-B+ pour désigner un renforcement de la rétention de produits de types cuivre-organique) accordé par le CTBA.

LES GARANTIES

INFOS



Échelle, Liner et Pompe



Filtre



Structure
Pièces à sceller



LES ÉQUIPEMENTS DE SÉRIE

Descriptif	
Margelle en épicéa du Nord, épaisseur 28 mm, largeur 290 mm (2 x 145 mm)	inclus
Madrier en pin du Nord massif traité autoclave classe 4, épaisseur en mm, tolérance + ou - 1 mm	45
Épaisseur de liner	75/100 ^{ème}
Couleur du liner	bleu France
Nombre de skimmers P-GM Long	2
Nombre de buses de refoulement	2
Connectique hydraulique en 45 mm enterrable	inclus
Filtre à sable	P-FI
Diamètre du filtre à sable (mm)	500
Débit à la buse de refoulement (m ³ /h)	9,70
Quantité fournie de sable (kg)	75
Vanne 6 voies (filtrage/lavage/rinçage/circulation/vidange/fermé)	inclus
Vannes d'isolement ¼ de tour refoulement / aspiration	inclus
Échelle intérieure inox	3 marches
Échelle de sécurité extérieure en bois	5 marches
Tapis de sol	inclus
Notice de montage	inclus
Renforts métalliques de structure	inclus

Dimensions extérieures	653 x 353 cm
Dimensions intérieures	600 x 300 cm
Hauteur margelles incluses	146 cm
Volume d'eau	24,00 m ³
Surface du plan d'eau	18,00 m ²
Colisage	4 palettes

Désignation modèle	Rectangle 6x3
Référence fournisseur	27194210
EAN13	3566837255428



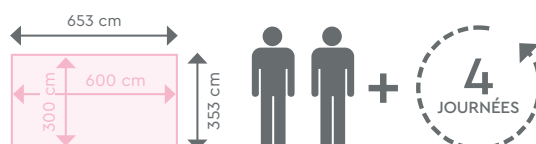
POSSIBILITÉ
DE LIVRAISON
À DOMICILE



INFOS TECHNIQUES

4 colis, poids total: 2 154 kg

Pack	Long. (cm)	Larg. (cm)	Hauteur (cm)	Poids (kg)
Pack bois	180	110	84	1358
Pack bois	180	110	58	430
Pack acier	150	150	35	155
Pack accessoires	120	100	100	211





PROCOPI S.A.S.


Les Landes d'Apigné – B.P. 45328
35653 LE RHEU Cedex – FRANCE

☎ 02 99 14 78 78 📠 02 99 14 59 05

✉ rennes@procopi.com

procopi.com

Cachet du revendeur :



27196210

Piscine bois Weva Rectangle 6x3
Double pin, Bleu France, Hauteur 146 cm

